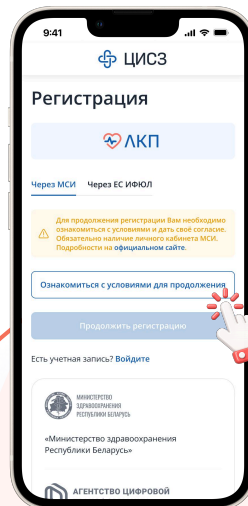
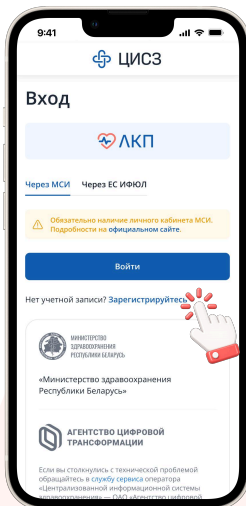
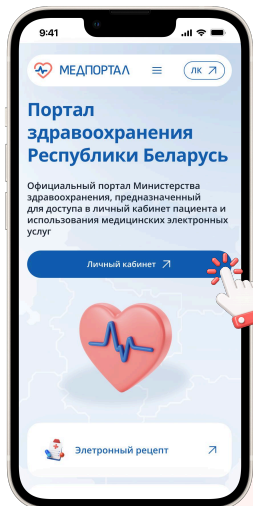


# Как зарегистрироваться

в Личном кабинете пациента



1

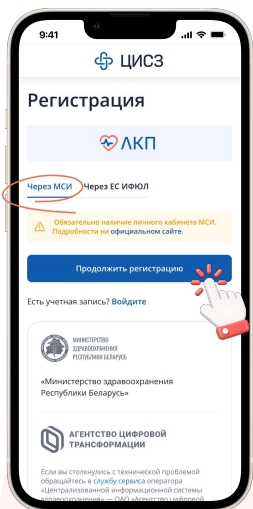
Откройте сайт [medportal.gov.by](http://medportal.gov.by) и нажмите «Личный кабинет»

2

Нажмите «Зарегистрируйтесь»

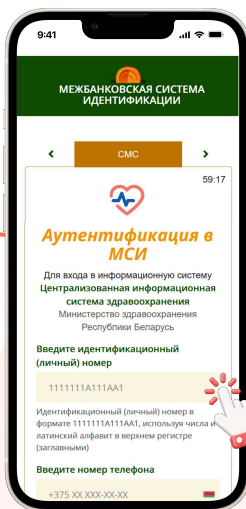
3

Ознакомьтесь с обязательными правовыми документами



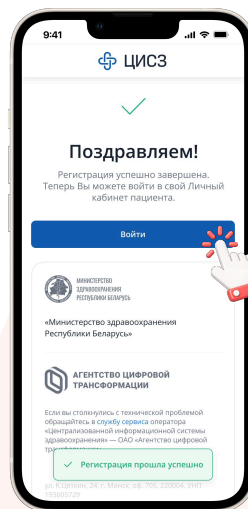
4

Выберите вкладку «Через МСИ» и нажмите «Продолжить регистрацию»



5

Введите данные и завершите регистрацию



6

Войдите в свой Личный кабинет пациента



**Если у меня нет МСИ?**  
Обратитесь в один из банков и дайте разрешение на передачу Ваших данных в МСИ.

**Как проверить, есть ли мои данные в МСИ?**  
Зайдите на сайт ЕРИП ([raschet.by](http://raschet.by)) и попробуйте войти в личный кабинет МСИ. Если вход успешно осуществлен, то Вы можете регистрироваться в Личном кабинете пациента, используя способ «Через МСИ».

**Есть ли другие способы регистрации в Личном кабинете?**

- ID-карта
- ЭЦП физического лица

Подробные инструкции по регистрации расположены на [medportal.gov.by](http://medportal.gov.by).



МИНИСТЕРСТВО  
ЗДРАВООХРАНЕНИЯ  
РЕСПУБЛИКИ БЕЛАРУСЬ